



Åkerbäret Luleå


Nu tar SPF Seniorerna Åkerbäret ett steg in i appvärlden.

Vi har nu anslutit oss till **SPF appen** som många SPF föreningar redan har gjort i hela landet. Appen är ett bra sätt att ha all information på ett och samma ställe. Vi når alla som laddar hem appen i sin smarta telefon och vi har en förhoppning att alla gör det.

Vi har förstått att många har en smart telefon. Att ha en app där är ett lätt sätt att nå fram med all info som vi vill att våra medlemmar ska ta del av.

Bakgrund

- Svårt att nå ut med information
- Informationen måste komma till användaren, inte tvärtom
- Allt fler använder smart telefon
- Allt färre använder dator, som upplevs som "krångligare"
- Tillgängligt i "fickan", telefonen är alltid med...



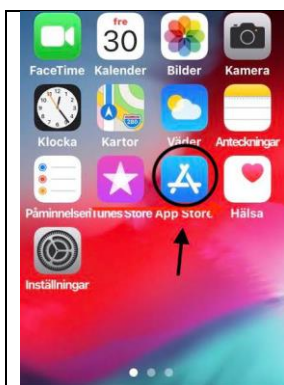
Manualer för att ladda ner appen

Här får ni manualer hur man laddar hem appen i din telefon.

En manual för iPhone och en Android finns som bilagor.

Manual för Iphone

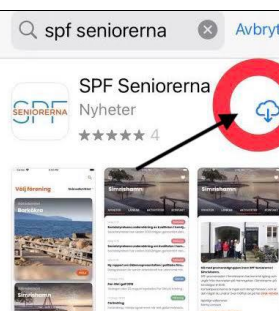
Ladda ner appen SPF Seniorerna och följ instruktionerna nedan



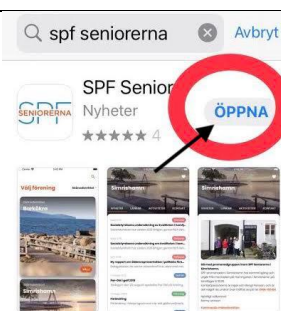
1. Gå till **AppStore** och klicka



2. klicka på **sök.** **OBS.** bilden som visas kan vara olika varje dag



3. Skriv in **SPF Seniorerna** i sökrutan längst upp och klicka på **SPF Seniorerna** klicka sedan på **molnet.**



4. klicka på **Öppna**



5. Klicka på välj distrikt, och den lilla trekanten. Skrolla ner till **Norrbotten.** Följ sedan instruktionerna



6. Välj förening. skrolla till **Åkerbäret.** Sedan på **VÄLJ.** Nu är det Klart.




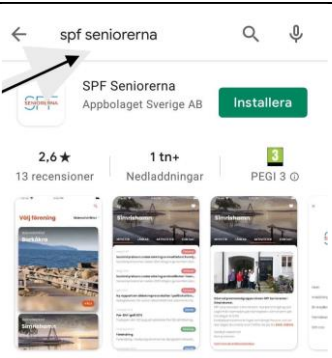
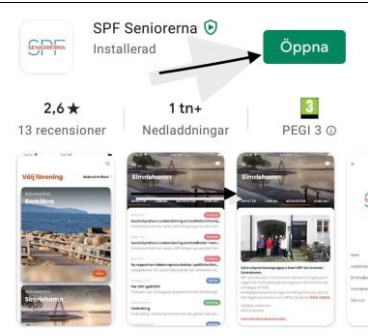
Nu har du en app i din telefon med allt som händer i SPF Åkerbäret på ett och samma ställe, samt även distriktets och förbundets nyheter. **Lycka till**


Här har du en länk till en sida

<https://senior.mediapoolen.se/film/9dc0e1998a>

Manual för android

Ladda ner appen och följ instruktionerna nedan.

 <p>1. Gå till Play Butik och klicka</p>	 <p>2. Skriv in SPF Seniorerna i sökrutan längst upp och klicka på Installera</p>	 <p>3. klicka på Öppna</p>
--	---	--

 <p>4. Klicka på välj distrikt, och den lilla trekanten, skrolla ner till Norrbotten. Följ sedan instruktionerna.</p>	 <p>5. Välj förening. Skrolla till Åkerbäret. Välj Åkerbäret.</p>	 <p>Nu har du en app i din telefon med allt som händer i SPF Åkerbäret på ett och samma ställe, även distriktets och förbundets nyheter. Lycka till</p>
--	--	--

Här är en film om hur man laddar ner en appar klicka på länken sedan på trekanten mitt i bilden så startar filmen.

<https://senior.mediapoolen.se/film/630608cbed>