



Ringa ett samtal

I den här lathunden går vi igenom steg-för-steg hur du ringer och hanterar ett samtal på din iPhone.

1. Öppna telefon-appen

Börja med att öppna telefon-appen.



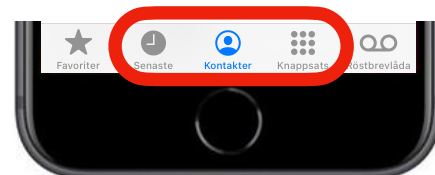
Telefon-appen

2. Välj en kontakt eller slå ett nummer

Välj **Senaste** om du vill ringa någon du nyligen haft kontakt med.

Välj **Kontakter** om du har lagt in numret tidigare som en kontakt.

Välj **Knappsats** om du ska slå in ett nummer.



3. Hantera ett pågående samtal


När du är i ett pågående samtal finns det flera funktioner som är användbara.

Överst på skärmen visas antingen det numret du ringt, eller namnet på den kontakt du pratar med. Precis under ser du hur länge samtalet har pågått.

Du kan när som helst under samtalet lämna telefon-appen och använda en annan app i telefonen. Samtalet avslutas inte utan pågår fortfarande i bakgrunden, det visas som en grön remsa överst på skärmen. Den funktionen kan du använda om du till exempel behöver läsa ett mejl eller ett sms, eller använda Bank-ID under samtalet.


För att gå tillbaka till samtalet trycker du på den gröna remsan.






Ljud av

Med knappen [ljud av](#) stänger du av din mikrofon så den du pratar med inte kan höra dig. När knappen är vit betyder det att ljudet är av. För att sätta på ljudet trycker du på knappen igen.




Knappsats

Med knappen [knappsats](#) får du fram knappsatsen under ett samtal.



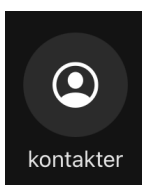
Högtalare

Med knappen [högtalare](#) slår du på högtalaren, då kan du tydligt höra den du pratar med utan att hålla telefonen mot örat. När knappen är vit betyder det att högtalaren är på. Du använder också högtalare för att växla mellan telefon och hörapparat. För att stänga av högtalaren trycker du på knappen igen.



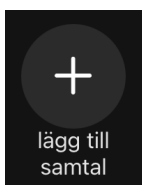
FaceTime

Med knappen [FaceTime](#) kan du växla från röst- till videosamtal. När du trycker på knappen måste den du pratar med acceptera att hen vill starta ett videosamtal med dig. För att kunna använda FaceTime måste båda samtalsparterna ha en iPhone.




Ta fram en kontakt

Med knappen [kontakter](#) öppnar du din kontaktlista under ett samtal.



Ring två samtidigt

Med knappen [lägg till samtal](#) kopplar du in ytterligare en person till ditt samtal. Ring upp en ny kontakt, tryck sedan på knappen Slå ihop.



Avsluta samtalet

Med den röda knappen som visar en telefonlur avslutar du samtalet.